


Schritt für Schritt durch die Registrierung mit SMS-mTAN.

BW-Secure


1. Bitte rufen Sie folgende Internetseite auf:

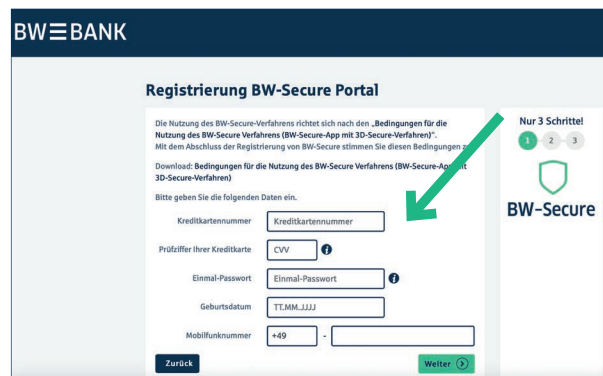
<https://sicheres-bezahlen.bw-bank.de/>

Geben Sie dann Ihre 16-stellige Kreditkartennummer ein und klicken Sie auf »Registrieren«.



2. Füllen Sie nun die für die Registrierung erforderlichen Felder aus und klicken dann auf »Weiter«.

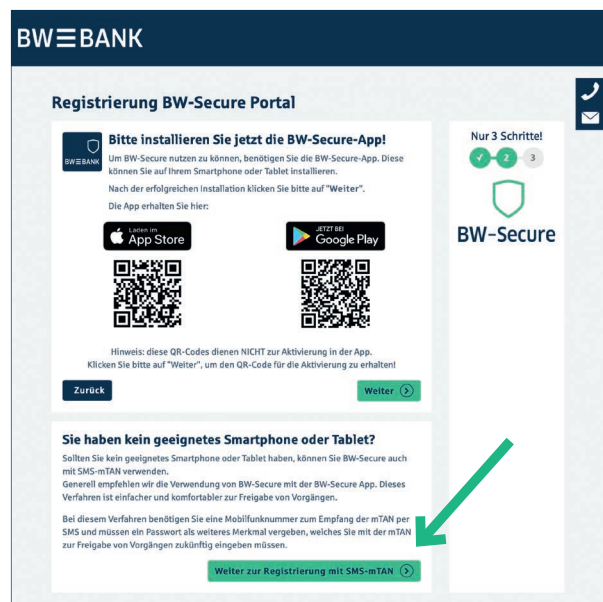
- Prüfziffer Ihrer Kreditkarte**
 Diesen 3-stelligen Code finden Sie im Unterschriftenfeld auf der Rückseite Ihrer Kreditkarte.
- Einmal-Passwort**
 Das Einmal-Passwort haben Sie per Post erhalten oder können es über das  anfordern.
- Geburtsdatum**
 Ihr Geburtsdatum (Eingabe bitte im vorgegebenen Format TT.MM.JJJJ)
- Mobilfunknummer**
 Hier tragen Sie bitte Ihre Handynummer ein.



3. Auf der folgenden Seite scrollen Sie bitte bis zur Box »Sie haben kein geeignetes Smartphone oder Tablet?« und klicken Sie hier auf den Button »Weiter zur Registrierung mit SMS-mTAN«.

Um die BW-Secure-App zu nutzen, laden Sie die App auf Ihr mobiles Gerät und klicken Sie auf »Weiter«. Eine Schritt-für-Schritt-Anleitung finden Sie auf der Startseite des BW-Secure-Portals zum Download:

<https://sicheres-bezahlen.bw-bank.de/>



4. Tragen Sie Ihre Mobilfunknummer ein. Sollte bereits eine Rufnummer eingetragen sein, prüfen Sie diese bitte.

Anschließend vergeben Sie bitte das Passwort für die Nutzung von SMS-mTAN ein und bestätigen Sie dies durch die erneute Eingabe. Dieses wird bei jedem Vorgang (z. B. online Zahlung mit BW-Secure) benötigt.

Bitte beachten Sie die Anforderungen an das Passwort, diese finden Sie auf dieser Seite im Text.

Anschließend klicken Sie auf »Weiter«.

5. Sie haben auf die gewählte Mobilfunknummer eine mTAN per SMS erhalten. Bitte tragen Sie diese hier ein und klicken Sie auf »Weiter«.

Sollten Sie nach wenigen Sekunden keine mTAN erhalten haben, klicken Sie bitte den Button »mTAN neu anfordern« und Sie erhalten eine neue SMS mit einer mTAN zugesendet.

BW BANK

Registrierung BW-Secure Portal

Bitte geben Sie Ihre Rufnummer zum Empfang der mTAN per SMS ein.

Mobilfunknummer -

Für die Freigabe von Vorgängen wird zusätzlich zur mTAN ein Passwort benötigt. Sie können dieses Passwort aus mindestens 6 bis maximal 25 Zeichen vergeben. Zugelassen sind die Zeichen a-z, A-Z, 0-9, *, !, * und #. Das Passwort muss aus mindestens einem Groß- und Kleinbuchstaben, einer Zahl und einem der genannten Sonderzeichen bestehen.

Bitte geben Sie hier das gewünschte Passwort ein und bestätigen Sie dieses durch die Wiederholung in der nächsten Zeile.

Passwort

Wiederholung Passwort

Zurück **Weiter**

Nur 3 Schritte!
1 2 3
BW-Secure

BW BANK

Registrierung BW-Secure Portal

Zur Bestätigung Ihrer Mobilfunknummer haben wir Ihnen eben eine mTAN per SMS zugesendet. Bitte geben Sie diese hier ein:

mTAN **mTAN neu anfordern**

Zurück **Weiter**

Nur 3 Schritte!
1 2 3
BW-Secure

Sie haben nach ein paar Minuten noch keine SMS mit der erforderlichen mTAN erhalten? Prüfen Sie bitte die eingegebene Mobilfunknummer +49xxxxxxx332. Sollte diese nicht korrekt sein, klicken Sie bitte auf "Zurück" und passen Sie diese entsprechend an. Sollte die Mobilfunknummer korrekt sein, klicken Sie bitte auf "mTAN neu anfordern".

Die Registrierung für BW-Secure mit SMS-mTAN ist abgeschlossen. Vielen Dank für Ihre Registrierung.